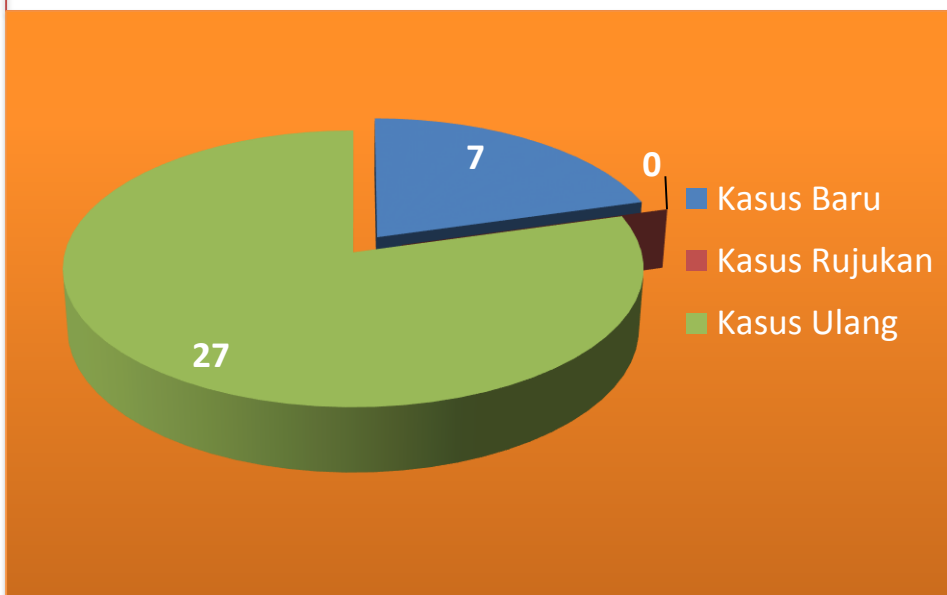


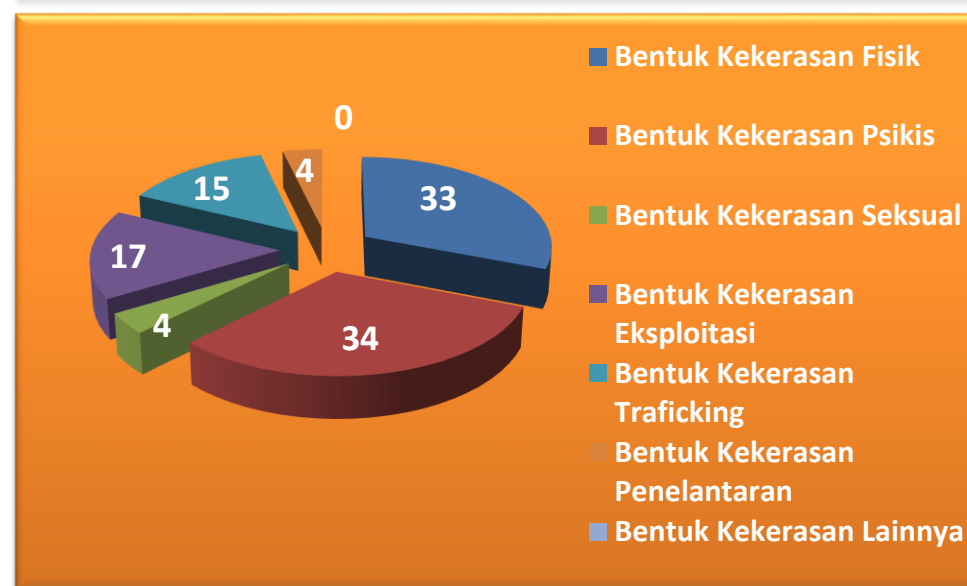
**GRAFIK PENANGANAN KORBAN KEKERASAN  
DI PUSAT PELAYANAN TERPADU PEMBERDAYAAN PEREMPUAN DAN ANAK  
BADAN PEMBERDAYAAN PEREMPUAN DAN ANAK PROVINSI KEPULAUAN RIAU  
SEMESTER I TAHUN 2015**

**Prevalensi Kasus Kekerasan Terhadap Perempuan dan Anak  
Berdasarkan Jenis Kasus**



Sumber Data : P2TP2A Engku Puteri Prov. Kepri  
Semester I Tahun 2015

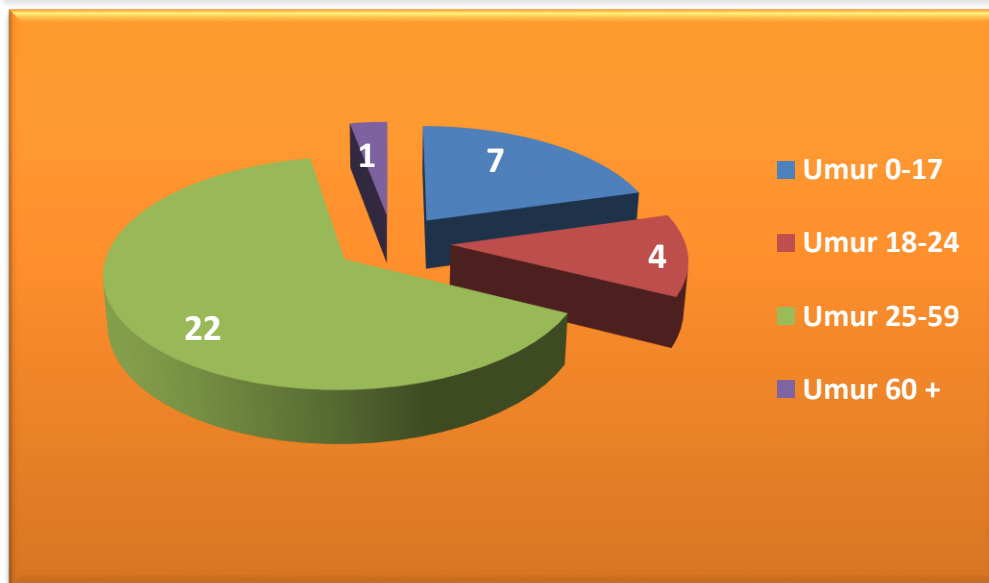
**Prevalensi Kasus Kekerasan Terhadap Perempuan dan Anak  
Berdasarkan Bentuk Kekerasan**



Sumber Data : P2TP2A Engku Puteri Prov. Kepri  
Semester I Tahun 2015

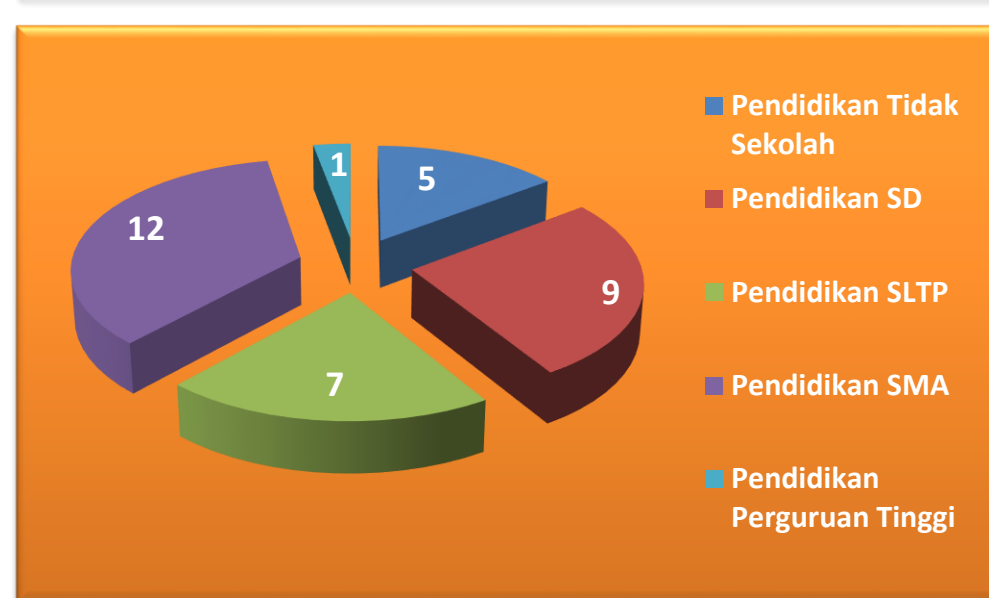
**GRAFIK PENANGANAN KORBAN KEKERASAN  
DI PUSAT PELAYANAN TERPADU PEMBERDAYAAN PEREMPUAN DAN ANAK  
BADAN PEMBERDAYAAN PEREMPUAN DAN ANAK PROVINSI KEPULAUAN RIAU  
SEMESTER I TAHUN 2015**

Prevalensi Kasus Kekerasan Terhadap Perempuan dan Anak  
Berdasarkan Usia Korban



Sumber Data : P2TP2A Engku Puteri Prov. Kepri  
Semester I Tahun 2015

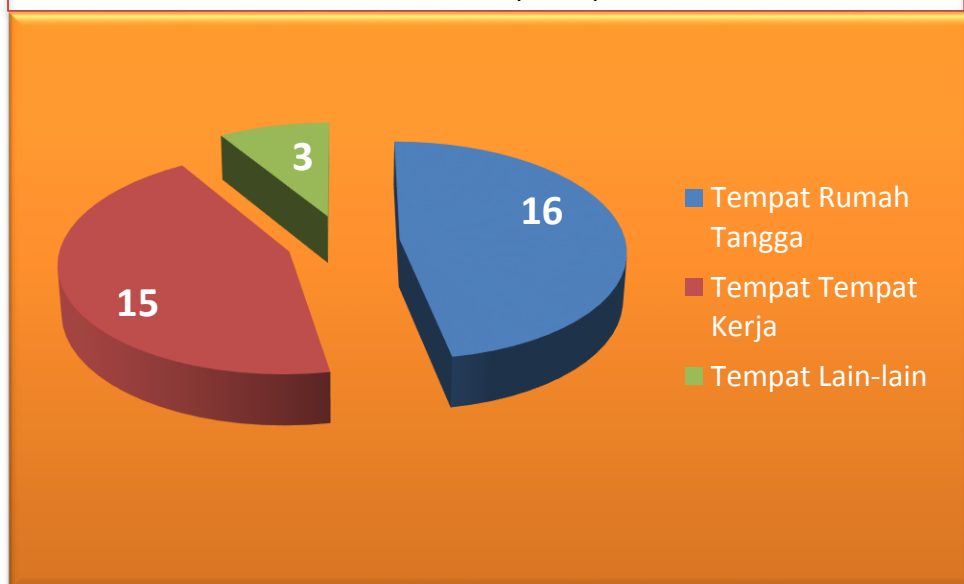
Prevalensi Kasus Kekerasan Terhadap Perempuan dan Anak  
Berdasarkan Pendidikan



Sumber Data : P2TP2A Engku Puteri Prov. Kepri  
Semester I Tahun 2015

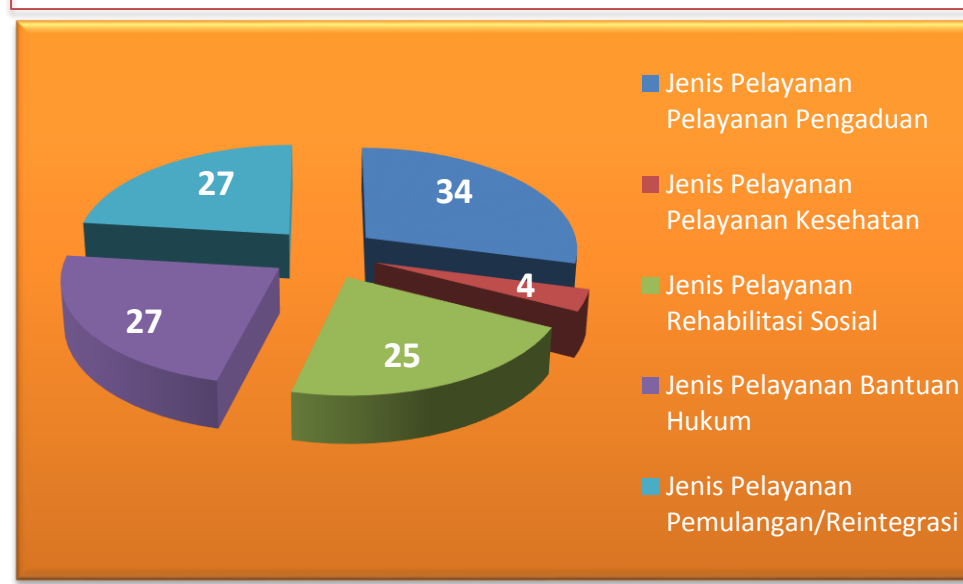
**GRAFIK PENANGANAN KORBAN KEKERASAN  
DI PUSAT PELAYANAN TERPADU PEMBERDAYAAN PEREMPUAN DAN ANAK  
BADAN PEMBERDAYAAN PEREMPUAN DAN ANAK PROVINSI KEPULAUAN RIAU  
SEMESTER I TAHUN 2015**

**Prevalensi Kasus Kekerasan Terhadap Perempuan dan Anak  
Berdasarkan Tempat Kejadian**



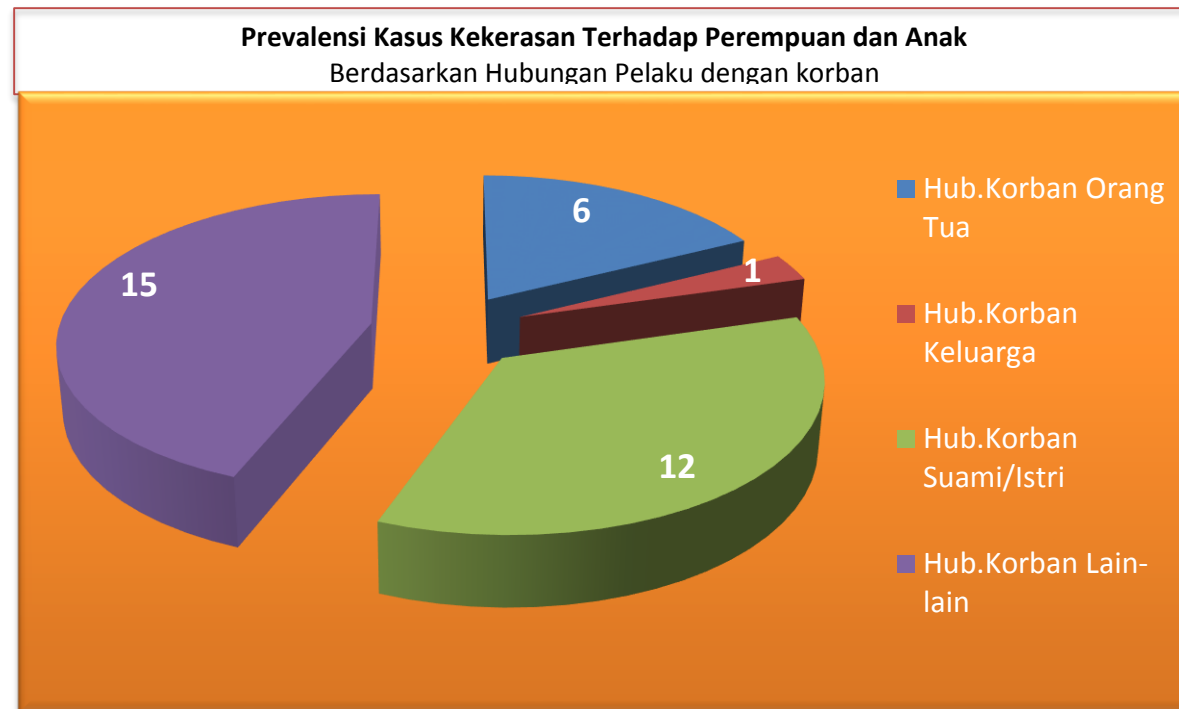
Sumber Data : P2TP2A Engku Puteri Prov. Kepri  
Semester I Tahun 2015

**Prevalensi Kasus Kekerasan Terhadap Perempuan dan Anak  
Berdasarkan Jenis Pelayanan**



Sumber Data : P2TP2A Engku Puteri Prov. Kepri  
Semester I Tahun 2015

**GRAFIK PENANGANAN KORBAN KEKERASAN  
DI PUSAT PELAYANAN TERPADU PEMBERDAYAAN PEREMPUAN DAN ANAK  
BADAN PEMBERDAYAAN PEREMPUAN DAN ANAK PROVINSI KEPULAUAN RIAU  
SEMESTER I TAHUN 2015**



Sumber Data : P2TP2A Engku Puteri Prov. Kepri  
Semester I Tahun 2015